



Die Steuerberatung in Andritz

MUSTERAUSWERTUNGEN



Ihr Weg in eine gemeinsame erfolgreiche Zukunft

Der sichere Weg zu Ihrem Erfolg

INHALTSVERZEICHNIS

Buchhaltungsstandardauswertungen

Kurzfristige Erfolgsrechnung

Jahresvergleich-Grafik

Saldenliste

OP-Liste

UVA

Bilanzstandardauswertungen

Bilanzbericht

Qualitycheck

Bilanz

Anlageverzeichnis



Die Steuerberatung in Andritz

Max Mustermann



KURZFRISTIGE ERFOLGSRECHNUNG

Die Basisinformation für Sie zur Führung Ihrer Firma unterm Jahr
selbstverständlich als pdf-Dokument bequem auf Ihrem PC

Ausbaufähig zur Budgetrechnung

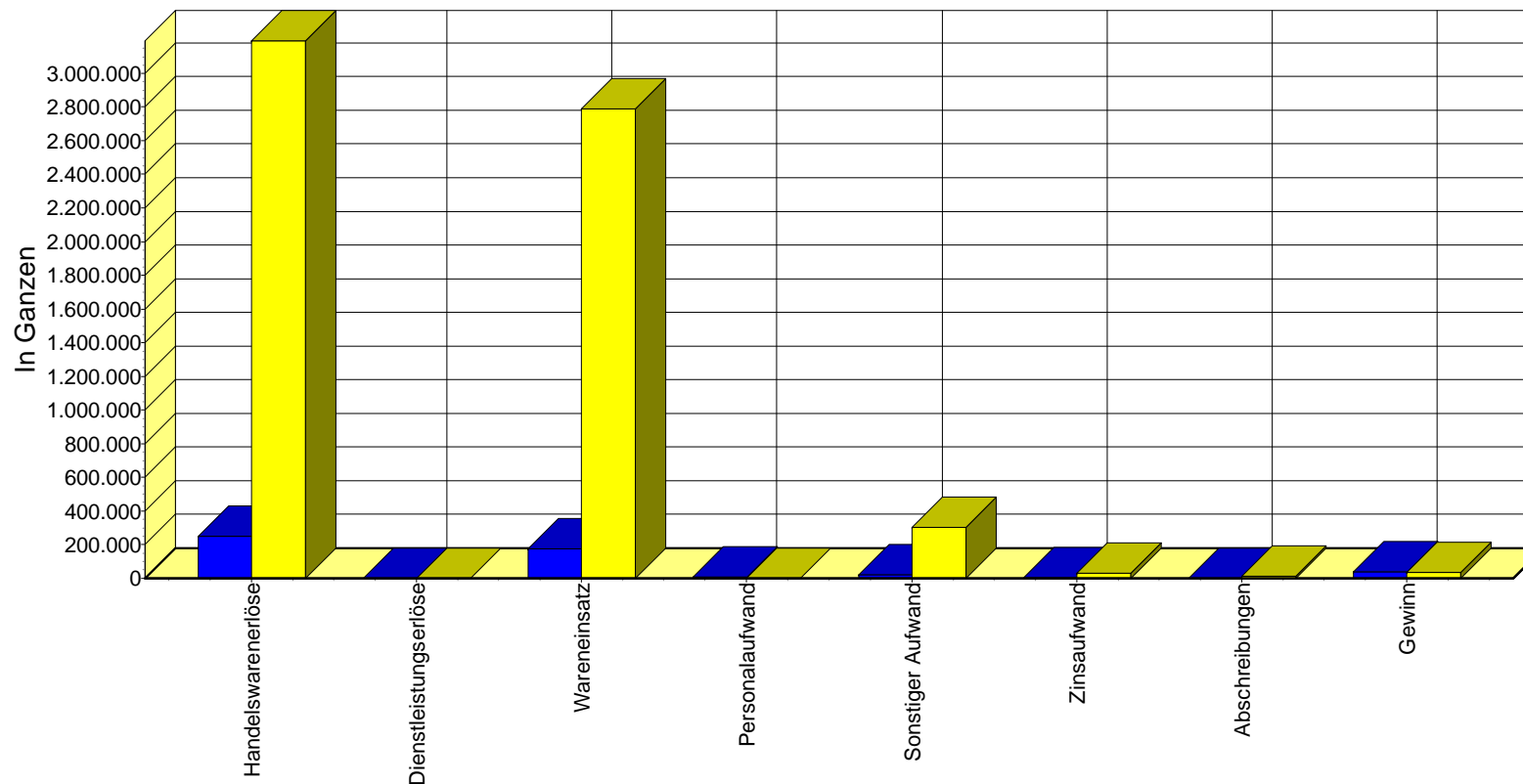
Ausbaufähig zum Soll-Ist-Vergleich

Grafische Darstellung der KERF von Jänner bis Dezember

für

Max Mustermann

mb05/muster



	Vorjahr	Lfd. Jahr
Handelswarenerlöse:	249.750,00	3.192.101,00
Dienstleistungserlöse:	0,00	0,00
Wareneinsatz:	177.129,00	2.787.144,00
Personalaufwand:	6.722,00	-1,00
Sonstiger Aufwand:	21.832,00	303.683,00
Zinsaufwand:	2.615,00	30.985,00
Abschreibungen:	1.310,00	13.987,00
Gewinn:	40.142,00	34.992,00

erstellt gemäß den Auftragsbedingungen für WTH von:

Mag. Thomas Steinkellner

Steuerberater - Unternehmensberater

Die Steuerberatung in Andritz

Der sichere Weg zu Ihrem Erfolg

Kurzfristige Erfolgsrechnung von Jänner bis Dezember

für
Max Mustermann

Graz

Seite

mb05/muster

1

	Lfd. Jahr	in %	Vorjahr	in %	Abweichung	in %
ERLÖSE AUS DIENSTLEISTUNGEN	3.198.283,14-	100,15	250.000,00-	100,06	2.948.283,14+	179,31
ERLÖSBERICHTIGUNGEN	6.182,42	0,19	250,00	0,10	5.932,42+	372,97
SUMME UMSATZERLÖSE	3.192.100,72-	99,96	249.750,00-	99,96	2.942.350,72+	178,12
+ PRIVATANTEIL, EIGENVERBRAUCH	1.300,01-	0,04	104,17-	0,04	1.195,84+	147,97
= B E T R I E B S L E I S T U N G	3.193.400,73-	100,00	249.854,17-	100,00	2.943.546,56+	178,11
HANDELSWARENEINSATZ	2.681.214,84	83,96	175.000,00	70,04	2.506.214,84+	432,12
FREMDBEARBEITUNGEN	105.789,97	3,31	2.129,17	0,85	103.660,80+	868,60
HILFSST., BEZUGSNEBENK., FREMDB.	1.404,67	0,04	0,00	0,00	1.404,67+	100,00
SKONTOERTRÄGE	139,42	0,00	0,00	0,00	139,42+	100,00
- SUMME WARENEINSATZ	2.788.548,90	87,32	177.129,17	70,89	2.611.419,73+	474,30
= R O H E R T R A G	404.851,83-	12,68	72.725,00-	29,11	332.126,83+	456,69
LÖHNE	18.998,00	0,59	5.222,00	2,09	13.776,00+	263,81
GESETZLICHER SOZIALAUFWAND	3.645,24	0,11	1.500,00	0,60	2.145,24+	143,02
LOHN- U GEHALTSABH. ABGABEN	0,50-	0,00	0,00	0,00	0,50+	100,00
- SUMME PERSONALAUFWAND	22.642,74	0,71	6.722,00	2,69	15.920,74+	236,85
ENERGIE	16.419,98	0,51	1.102,50	0,44	15.317,48+	389,34
GEBÜHREN, STEUERN, ABGABEN	5.059,00	0,16	0,00	0,00	5.059,00+	100,00
INSTANDHALTUNGEN	9.626,55	0,30	1.045,83	0,42	8.580,72+	820,47
REISE- FAHRT UND KFZ-AUFWAND	1.053,50	0,03	327,27	0,13	726,23+	221,91
VERWALTUNGS- U. SONST. AUFWAND	65.293,10	2,04	1.935,83	0,77	63.357,27+	272,87
NACHRICHTENAUFWAND UND PORTI	33.031,92	1,03	1.005,00	0,40	32.026,92+	186,76
RAUMKOSTEN	45.947,59	1,44	3.795,00	1,52	42.152,59+	110,74
WERBEAUFWAND	27.190,92	0,85	10.185,00	4,08	17.005,92+	166,97
GSVG-AUFWAND	53.665,16	1,68	2.540,00	1,02	51.125,16+	12,80
- SUMME LFD. AUFWAND	257.287,72	8,06	21.936,43	8,78	235.351,29+	72,88
= ORD. B E T R I E B S E R F O L G	124.921,37-	3,91	44.066,57-	17,64	80.854,80+	183,48
ZINSENAUFWAND	35.942,45	1,13	2.615,00	1,05	33.327,45+	274,47
- SALDO AUS FINANZGEBARUNG	35.942,45	1,13	2.615,00	1,05	33.327,45+	274,47
ABSCHREIBUNGEN NORMAL	13.987,14	0,44	1.309,78	0,52	12.677,36+	967,90
= ORD. U N T E R N E H M E N S E R F O L G	74.991,78-	2,35	40.141,79-	16,07	34.849,99+	86,82

erstellt gemäß den Auftragsbedingungen für WTH von:

Mag. Thomas Steinkellner

Steuerberater - Unternehmensberater

Die Steuerberatung in Andritz

Der sichere Weg zu Ihrem Erfolg

Kurzfristige Erfolgsrechnung von Jänner bis Dezember

für
Max Mustermann

Graz

Seite

mb05/muster

2

	Lfd. Jahr	in %	Vorjahr	in %	Abweichung	in %
= G E W I N N VOR STEUERN	74.991,78-	2,35	40.141,79-	16,07	34.849,99+	86,82
- ERTRAGS- UND VERMÖGENSSTEUERN	40.000,00	1,25	0,00	0,00	40.000,00+	100,00
= G E W I N N	34.991,78-	1,10	40.141,79-	16,07	5.150,01-	12,83


erstellt gemäß den Auftragsbedingungen für WTH von:

Mag. Thomas Steinkellner

Steuerberater - Unternehmensberater

Die Steuerberatung in Andritz

Der sichere Weg zu Ihrem Erfolg



Die Steuerberatung in Andritz

Max Mustermann



SALDENLISTE

Die Entwicklung Ihrer Firma im Abschlussjahr zu IST-Werten
selbstverständlich als pdf-Dokument bequem auf Ihrem PC

Max Mustermann

8045 Graz

mb05/muster

Seite 1

KTO-NR B E Z E I C H N U N G	EB-SALDO	GESAMT - SOLL	GESAMT - HABEN	IN %	MONATS - SOLL	MONATS - HABEN	IN %
400 BETRIEBSAUSSTATTUNG	65.521,00	52.382,00				13.139,00-	
900 KALK. ABSCHREIBUNGEN					13.044,76		
920 FESTVERZINSLICHE WERTPAPIERE	150,00	150,00					
S U M M E	65.671,00	52.532,00			13.044,76	13.139,00-	
1000 VORRÄTE HANDELSWARE	134.000,00	148.650,00			14.650,00		
S U M M E	134.000,00	148.650,00			14.650,00		
2000 LIEFERFORDERUNGEN INLAND		111.005,00			81.575,00		
2300 LIEFERFORDERUNGEN	199.655,00					120.680,00-	
2525 KAUTIONEN	3.000,00	3.000,00			35.078,00		
2594 GEGEBENE DARLEHEN	125.766,24	91.744,24					
2700 KASSA	11.553,45	5.612,00					
2800 RAIKA GIRO	177.346,28-		210.233,86-				
2900 AKTIVE RECHNUNGSABGRENZUNG	312,86	2.252,22			1.939,36		
2902 ARA 20 %						2.252,22-	
2950 WERTBERICHTIGUNGEN LFORD.	6.651,49-				6.651,49		
S U M M E	156.289,78	213.613,46	210.233,86-		125.243,85	122.932,22-	
3230 RAIKA KREDIT	37.672,00-						
3300 LIEFERVERBINDLICHKEITEN	161.272,23-		98.992,67-		1.500,00		
3400 DARLEHEN	227.136,88-		233.636,88-				
3500 VERR. KTO. LÖHNE UND GEHÄLTER					1.133,00		
3520 VERR. KTO. GEBIETSKRANKENKASSE			2.906,03-			2.707,84-	
3530 VERR. KTO. FINANZAMT	10.687,00	9.560,00			1.708,00		
3590 SONSTIGE VERBINDLICHKEITEN	6.496,24-		2.545,65-			2.545,65-	
3603 VERR. KTO. MEHRWERTSTEUER	26.820,00-		20.357,00-		3.640,00		
3700 BILANZRÜCKSTELLUNG	15.000,00-		15.000,00-				
S U M M E	463.710,35-	9.560,00	373.438,23-		7.981,00	5.253,49-	
4002 ERLÖSE 20 %			3.193.381,48-		4.901,66		
4520 SKONTOAUFWAND INLAND 20 %		6.182,42			2.700,00		
4826 VERSICHERUNGSVERGÜTUNGEN						699,99-	
4943 PRIVATANTEILE TELEFON 20 %			2.000,00-				
S U M M E		6.182,42	3.195.381,48-		7.601,66	699,99-	
5020 WARENEINKAUF 20 %		2.666.368,70				2.920,83-	
5050 WARENEINKAUF EU 20 %		11.925,31					
5592 WARENBEZUGSKOSTEN 20%		1.404,67					
5700 HEIZMATERIAL 20 %		6.151,16					
5730 STROM 20 %		9.573,57					
5740 GEMEINDEABGABEN 10 %		927,00			231,75		
5742 REINIGUNGSMATERIAL 20 %		1.589,26					
5800 FREMDBEARBEITUNG 0 %		66.000,00				31.600,00-	

erstellt gemäß den Auftragsbedingungen für WTH von:

Mag. Thomas Steinkellner

Steuerberater - Unternehmensberater

Die Steuerberatung in Andritz

Der sichere Weg zu Ihrem Erfolg

Max Mustermann

8045 Graz

mb05/muster

Seite 2

KTO-NR B E Z E I C H N U N G	EB-SALDO	GESAMT - SOLL	GESAMT - HABEN	IN %	MONATS - SOLL	MONATS - HABEN	IN %
5820 FREMDBEARBEITUNG 20 %		8.189,97					
5882 LIEFERANTENSKONTI 20 %		139,42					
S U M M E		2.772.269,06			231,75	34.520,83-	
6010 LEHRLINGE		15.216,00					
6030 SONDERZAHLUNGEN LÖHNE		3.782,00					
6605 GESETZL. SOZIALAUFWAND ARB.		6.353,08			2.707,84		
6630 GROSCHENAUSGLEICH DIENSTNEHMER			,50-				
S U M M E		25.351,08	,50-		2.707,84		
7140 SONSTIGE GEBÜHREN		1.350,00					
7202 INSTANDHALTUNGEN 20 %		9.626,55					
7210 MÜLLABFUHR 10 %						231,75-	
7331 KILOMETERGELDER UNTERNEHMER		14.700,00			13.646,50		
7384 PORTI		5.022,00					
7386 TELEFAX U. TELEFONGEBÜHREN 20%		27.593,25					
7387 INTERNETKOSTEN 20%		416,67					
7400 MIET UND PACHTAUFWAND 0 %		625,72			312,86		
7402 MIET- UND PACHTAUFWAND 20 %		44.358,33					
7558 KAMMERUMLAGEN		3.709,00					
7561 RADIO TELEVISION BETR. 10 %		1.188,00					
7602 BÜROMATERIAL 20 %		1.014,84					
7621 FACHLITERATUR UND ZEITUNGEN 10		588,18					
7650 WERBEAUFWAND 0 %		9.690,93					
7652 WERBEAUFWAND 20 %		17.499,99					
7700 BETRIEBSVERSICHERUNGEN		14.036,00					
7710 PFLICHTVERSICHERUNG GSVG		53.665,16					
7750 RECHTS- U. BERATUNGSKOSTEN 20%		51.276,68			2.545,65		
7753 LOHNVERRECHNUNG IBM		336,90					
7772 AUS- U. FORTBILDUNG 20 %		882,71					
7790 SPESEN DES GELDVERKEHRS		4.956,08					,16-
7791 GROSCHENAUSGLEICH		,76					
7802 FORDERUNGSVERLUSTE 20 %		10.808,33			10.808,33		
7806 VERÄNDERUNGEN WERTBERICHTIGUNGEN			6.651,49-			6.651,49-	
7842 SONSTIGER AUFWAND 20 %		670,83					
7900 ABSCHREIBUNGEN NORMAL		13.139,00			94,24		
7910 GERINGWERTIGE WIRTSCHAFTSG. 20		942,38					
S U M M E		288.098,29	6.651,49-		27.407,58	6.883,40-	
8280 ZINSAUFWAND		30.951,57					
8281 VERZUGSZINSEN+GERICHTSKOSTEN		33,88					
8511 KALK. EINKOMMENSTEUER						40.000,00-	
S U M M E		30.985,45				40.000,00-	
9100 KAPITAL	107.749,57	107.749,57					

erstellt gemäß den Auftragsbedingungen für WTH von:

Mag. Thomas Steinkellner

Steuerberater - Unternehmensberater

Die Steuerberatung in Andritz

Der sichere Weg zu Ihrem Erfolg

Max Mustermann

8045 Graz

mb05/muster

Seite 3

KTO-NR B E Z E I C H N U N G	EB-SALDO	GESAMT - SOLL	GESAMT - HABEN	IN %	MONATS - SOLL	MONATS - HABEN	IN %
9200 PRIVAT EINLAGEN UND ENTNAHMEN		130.714,23				15.439,51-	
9242 KALK. EINKOMMENSTEUER					40.000,00		
9680 GEWINN BILANZ			79.147,17-			79.147,17-	
S U M M E	107.749,57	238.463,80	79.147,17-		40.000,00	94.586,68-	
9690 EB-KONTO	199,00-						
S U M M E	199,00-						
9790 GEWINN G. u. V.		79.147,17			79.147,17		
S U M M E		79.147,17			79.147,17		
9998	199,00						
S U M M E	199,00						
SUMME AKTIVA - PASSIVA		204.561,60	204.561,60-		16.867,39	51.859,17-	
SUMME AUFWÄNDE - ERTRÄGE		3.189.199,06	3.189.199,06-		28.090,11	6.901,67	
TOTAL S A L D E N L I S T E		3.864.852,73	3.864.852,73-		318.015,61	318.015,61-	
J - GEWINN M - VERLUST						34.991,78-	

erstellt gemäß den Auftragsbedingungen für WTH von:

Mag. Thomas Steinkellner

Steuerberater - Unternehmensberater

Die Steuerberatung in Andritz

Der sichere Weg zu Ihrem Erfolg



Die Steuerberatung in Andritz

Max Mustermann



OFFENE POSTEN LISTE

Die Unterstützung Ihres Mahnwesens
selbstverständlich als pdf-Dokument bequem auf Ihrem PC

Max Mustermann

8045 Graz

mb05/muster

Seite 1

250007 Astrid Konrad											
Pos.	Text	BS	Rng-Nr	Rng-Dat	Fae11	M Ziel	Skto-%/	Tg Wkz	Rng-Betrag	OP-Betrag	Vorauszlg Kz Z
7	Patteter ReiAR		7735	01/11/26	3687S				729,00	729,00	
									Kontensaldo:	729,00	
250104 Dr. Auner											
9	AUSTRIA DRAHAR		7636	01/11/12	5227I	0000			20.628,00	20.628,00	
									Kontensaldo:	20.628,00	
250603 FRESNER DROGERIE											
3	FRESNER DROGAR		7756	01/11/29	3663S	21			379,00	379,00	
									Kontensaldo:	379,00	
250703 GEMEINDE OBERAICH											
15	GEMEINDE OBEAR		7932	01/12/20	5265I	0000			1.395,00	1.395,00	
									Kontensaldo:	1.395,00	
250707 GASZ GEORG											
1	GASZ GEORG AR		7784	01/12/03	5248I	0000			2.449,00	2.449,00	
									Kontensaldo:	2.449,00	
250713 EBERL Brigitte											
1	GS Eberl	AR	7633	01/11/12					10.500,00-	10.500,00-	
									Kontensaldo:	10.500,00-	
250715 Brunnsteiner Rosa											
1	BrunnsteinerAR		7876	01/12/14	5259I	0000			14.396,00	14.396,00	
									Kontensaldo:	14.396,00	
251005 HF IMMOBILIEN											
10	HF IMMOBILIEAR		7762	01/11/26	5241I	0000			390,00	390,00	
									Kontensaldo:	390,00	
251208 Hörtner											
2	Hörtner	AR	7637	01/11/12	3701S				1.250,00	1.250,00	
									Kontensaldo:	1.250,00	
251314 KOFLER DR.											
9	KOFLER DR.	AR	7856	01/12/12	5257I	0000			27.300,00	27.300,00	
									Kontensaldo:	27.300,00	

Max Mustermann

8045 Graz

mb05/muster

Seite 2

251406 LENNES												
Pos.	Text	BS	Rng-Nr	Rng-Dat	Fae11	M Ziel	Skto-%/ Tg	Wkz	Rng-Betrag	OP-Betrag	Vorauszl	Kz Z
4	LENNES	AR	7760	01/11/29	5244I	0000			1.600,00	1.600,00		
5	LENNES	AR	7712	01/11/21	5236I	0000			3.780,00	400,00		RB
									Kontensaldo:	2.000,00		
251501 MACHER												
						THEODOR KÖRNERSTR 6			8600	BRUCK/MUR		
Pos.	Text	BS	Rng-Nr	Rng-Dat	Fae11	M Ziel	Skto-%/ Tg	Wkz	Rng-Betrag	OP-Betrag	Vorauszl	Kz Z
5	MACHER	AR	7761	01/11/29	3670S	14			1.040,00	1.040,00		
6	MACHER	AR	7639	01/11/12	3687S	14			799,00	799,00		
									Kontensaldo:	1.839,00		
251704 Hinterleitner Franz												
Pos.	Text	BS	Rng-Nr	Rng-Dat	Fae11	M Ziel	Skto-%/ Tg	Wkz	Rng-Betrag	OP-Betrag	Vorauszl	Kz Z
1	Hinterleitne	AR	7813	01/12/07	3676S				3.940,00	3.940,00		
									Kontensaldo:	3.940,00		
251706 Lenger Thomas												
Pos.	Text	BS	Rng-Nr	Rng-Dat	Fae11	M Ziel	Skto-%/ Tg	Wkz	Rng-Betrag	OP-Betrag	Vorauszl	Kz Z
1	Lenger Thoma	AR	7954	01/12/24	3659S				1.990,00	1.990,00		
									Kontensaldo:	1.990,00		
251707 Malissa Dr.												
Pos.	Text	BS	Rng-Nr	Rng-Dat	Fae11	M Ziel	Skto-%/ Tg	Wkz	Rng-Betrag	OP-Betrag	Vorauszl	Kz Z
1	bet 4/01/02	AR	7946	01/12/22	3661S				800,00	800,00		
									Kontensaldo:	800,00		
252005 PINK EWALD DR.												
Pos.	Text	BS	Rng-Nr	Rng-Dat	Fae11	M Ziel	Skto-%/ Tg	Wkz	Rng-Betrag	OP-Betrag	Vorauszl	Kz Z
5	PINK EWALD	DAR	7598	01/11/05	5220I	0000			677,00	677,00		
									Kontensaldo:	677,00		
252010 Petschnig Horst												
Pos.	Text	BS	Rng-Nr	Rng-Dat	Fae11	M Ziel	Skto-%/ Tg	Wkz	Rng-Betrag	OP-Betrag	Vorauszl	Kz Z
3	Petschnig Ho	AR	7945	01/12/22	3661S				400,00	400,00		
									Kontensaldo:	400,00		
252302 SCHEIN												
						BERGSTRASSE 45			8600	BRUCK/MUR		
Pos.	Text	BS	Rng-Nr	Rng-Dat	Fae11	M Ziel	Skto-%/ Tg	Wkz	Rng-Betrag	OP-Betrag	Vorauszl	Kz Z
2	SCHEIN	AR	17575	01/10/31	3699S	14	3,00/ 10		990,00	990,00		
									Kontensaldo:	990,00		
252311 Schemmel Architekturbüro												
Pos.	Text	BS	Rng-Nr	Rng-Dat	Fae11	M Ziel	Skto-%/ Tg	Wkz	Rng-Betrag	OP-Betrag	Vorauszl	Kz Z
4	Schemmel Arc	AR	7504	01/07/30	3806S				549,00	549,00		
									Kontensaldo:	549,00		
253006 Volksschule Körner 1												
Pos.	Text	BS	Rng-Nr	Rng-Dat	Fae11	M Ziel	Skto-%/ Tg	Wkz	Rng-Betrag	OP-Betrag	Vorauszl	Kz Z
1	Volksschule	KAR	7715	01/10/05	3739S				480,00	480,00		

Max Mustermann

8045 Graz

mb05/muster

Seite 3

253006 Volksschule Körner 1										
Pos. Text	BS	Rng-Nr	Rng-Dat	Fae11	M Ziel	Skto-%/	Tg Wkz	Rng-Betrag	OP-Betrag	Vorauszlg Kz Z
								Kontensaldo:	480,00	
253101 WOHNWERKSTATT										
LEOBNERSTRASSE 93										
								8600	BRUCK/MUR	
Pos. Text	BS	Rng-Nr	Rng-Dat	Fae11	M Ziel	Skto-%/	Tg Wkz	Rng-Betrag	OP-Betrag	Vorauszlg Kz Z
12 WOHNWERKSTATAR		7659	01/11/14	3685S	14			740,00	740,00	
13 WOHNWERKSTATAR		7658	01/11/14	3685S	14			1.058,00	1.058,00	
								Kontensaldo:	1.798,00	
253108 Warth Fritz										
Pos. Text	BS	Rng-Nr	Rng-Dat	Fae11	M Ziel	Skto-%/	Tg Wkz	Rng-Betrag	OP-Betrag	Vorauszlg Kz Z
1 Warth Fritz AR		17555	01/10/25	3719S				899,00	899,00	
								Kontensaldo:	899,00	
253401 Volksschule Krieglach										
Pos. Text	BS	Rng-Nr	Rng-Dat	Fae11	M Ziel	Skto-%/	Tg Wkz	Rng-Betrag	OP-Betrag	Vorauszlg Kz Z
1 Volksschule KAR		7721	01/11/22	3691S				3.538,00	3.538,00	
								Kontensaldo:	3.538,00	
Summe Kreis 2				Kontensaldo		OP-Saldo		Gutschriften	Rechnungen	Vorauszahlg
				78.316,00		78.316,00		10.500,00-	88.816,00	0,00
Summe d. Konten mit Guthabensaldo						10.500,00-				
Rechnungen fällig		in 30 Tage		in 60 Tage		in 90 Tage		mehr		
								69.235,00		
Rechnungen überfällig		bis 30 Tage		bis 60 Tage		bis 90 Tage		mehr		
								19.581,00		

**Max Mustermann
8045 Graz**

mb05/muster

Seite 4

330000 d* H WERBUNG

Pos.	Text	BS	Rng-Nr	Rng-Dat	Fae11	M Ziel	Skto-%/	Tg	Wkz	Rng-Betrag	OP-Betrag	Vorauszahlg	Kz	Z
1	d* H WERBUNGER		217	01/12/18	3665S					1.800,00-	1.800,00-			
Kontensaldo:											1.800,00-			

330001 KRAUS

Pos.	Text	BS	Rng-Nr	Rng-Dat	Fae11	M Ziel	Skto-%/	Tg	Wkz	Rng-Betrag	OP-Betrag	Vorauszahlg	Kz	Z
1	REP WASSER	ER	223	01/11/26	3687S					5.008,56-	5.008,56-			
Kontensaldo:											5.008,56-			

Summe Kreis 2														
					Kontensaldo	OP-Saldo	Gutschriften	Rechnungen	Vorauszahlg					
					6.808,56-	6.808,56-	0,00	6.808,56-	0,00					

Rechnungen überfällig bis 30 Tage	bis 60 Tage	bis 90 Tage	mehr	
			6.808,56-	

Max Mustermann
8045 Graz

mb05/muster

Seite 5

360000 IBM											
Pos.	Text	BS	Rng-Nr	Rng-Dat	Fae11	M Ziel	Skto-%/	Tg Wkz	Rng-Betrag	OP-Betrag	Vorauszlg Kz Z
1	LOHN 10-11	ER	213	01/12/17	3666S				404,28-	404,28-	
									Kontensaldo:	404,28-	
360001 osiatis											
2	osiatis	ER	222	01/12/04	3679S				2.229,17-	2.229,17-	
									Kontensaldo:	2.229,17-	
360307 Cos AG											
18	GS COS	ER	209	01/12/27					2.376,00	2.376,00	
19	BEZ 4/01	ER	219	01/12/27	3656S				1.436,15-	1.436,15-	
20	BEZ 4,1	ER	220	01/12/27	3656S				6.367,14-	6.367,14-	
									Kontensaldo:	5.427,29-	
360315 COMPUTER LASER SYSTEME											
5	COMPUTER LASER		201	01/11/05	3678S	30			1.315,14-	1.315,14-	
									Kontensaldo:	1.315,14-	
360504 EMSTAR											
3	GS	ER	128	01/06/05					858,00	858,00	
4	EMSTAR	ER	179	01/10/03	3741S				3.366,00-	3.366,00-	
									Kontensaldo:	2.508,00-	
360508 EDNET											
7	gs ednet	ER	211	01/12/01					342,00	342,00	
									Kontensaldo:	342,00	
360509 Eurowin											
3	partnelizenz	ER	180	01/10/03	3741S				25.329,96-	25.329,96-	
5	Eurowin	ER	226	01/12/14	3669S				3.487,69-	3.487,69-	
									Kontensaldo:	28.817,65-	
361001 HAPRA GMBH											
										Linz	
1	HAPRA GMBH	ER	224	01/11/29	3684S				840,00-	840,00-	
									Kontensaldo:	840,00-	
361003 HEROLD											
3	Einsch 02/03	ER	225	01/11/27	3686S				2.702,66-	2.702,66-	
									Kontensaldo:	2.702,66-	

**Max Mustermann
8045 Graz**

mb05/muster

Seite 6

361007 Herke											
Pos.	Text	BS	Rng-Nr	Rng-Dat	Fae11	M Ziel	Skto-%/	Tg Wkz	Rng-Betrag	OP-Betrag	Vorauszahlg Kz Z
3	Herke	ER	212	01/12/21	3632S	30			936,00-	936,00-	
									Kontensaldo:	936,00-	
361105 IPA Verlagsgesellschaft GmbH											
1	IPA Bruck fäER		118	01/05/25	3872S				4.914,00-	4.914,00-	
									Kontensaldo:	4.914,00-	
361366 DSW-KOLLERMANN-STEINKELLNER											
18	10/01	ER	193	01/11/15	3698S				3.360,00-	3.360,00-	
19	11/01	ER	227	01/12/13	3670S				222,00-	3.054,79-	
									Kontensaldo:	6.414,79-	
361704 One Connect Austria											
5	-9/12	ER	214	01/12/10	3673S				955,93-	955,93-	
									Kontensaldo:	955,93-	
362202 REMELE											
4	REMELE	ER	218	01/12/31	3652S				805,00-	805,00-	
									Kontensaldo:	805,00-	
362602 TM DATA Wien											
19	gs tm	ER	184	01/10/08					300,00	300,00	
									Kontensaldo:	300,00	
362608 TPI Vertrieb Austria											
9	TPI Vertrieb	ER	216	01/12/17	3666S				667,20-	667,20-	
									Kontensaldo:	667,20-	
363102 WERBEGEMEINSCHAFT BRUCK/MUR											
3	Webrung SchüER		202	01/11/15	3698S				1.800,00-	1.200,00-	RB
									Kontensaldo:	1.200,00-	
Summe Kreis 3					Kontensaldo	OP-Saldo	Gutschriften	Rechnungen	Vorauszahlg		
					59.495,11-	59.495,11-	3.876,00	63.371,11-	0,00		
Summe d. Konten mit Guthabensaldo							642,00				
Rechnungen überfällig bis 30 Tage			bis 60 Tage			bis 90 Tage			mehr		
									63.371,11-		
** Gesamtsumme **					Kontensaldo	OP-Saldo	Gutschriften	Rechnungen	Vorauszahlg		
					66.303,67-	66.303,67-	3.876,00	70.179,67-	0,00		
Summe d. Konten mit Guthabensaldo							642,00				

**Max Mustermann
8045 Graz**

mb05/muster

Seite 7

Rechnungen überfällig bis 30 Tage	bis 60 Tage	bis 90 Tage	mehr 70.179,67-
-----------------------------------	-------------	-------------	--------------------



Die Steuerberatung in Andritz

Max Mustermann



UMSATZSTEUERVORANMELDUNG

Zu Ihrer Information wie hoch die Umsatzsteuerzahllast ist
selbstverständlich als pdf-Dokument bequem auf Ihrem PC
denn Finanzonlinefile übermitteln wir selbstverständlich gratis

2012

Finanzamt

FINANZAMT GRAZ-STADT
CONRAD V. HÖTZENDORFSTR. 14-
8018 GRAZ

Informationen zur elektronischen Erklärungsabgabe finden Sie im Internet (www.bmf.gv.at) oder direkt unter FinanzOnline (<https://finanzonline.bmf.gv.at>). Steuerliche Informationen finden Sie in den Umsatzsteuerrichtlinien 2000 (www.bmf.gv.at, Steuern/Fachinformation/Richtlinien Steuerrecht) oder erhalten Sie bei Ihrem Finanzamt.

Dieses Formular wird maschinell gelesen, schreiben Sie daher in **BLOCKSCHRIFT** und verwenden Sie **ausschließlich schwarze** oder **blaue** Farbe. Betragsangaben in EURO und Cent. Eintragungen **außerhalb der Eingabefelder** können maschinell nicht gelesen werden.

Die stark hervorgehobenen Felder/Ankreuzkästchen sind jedenfalls auszufüllen. Zutreffendes bitte ankreuzen.

- Umsatzsteuervoranmeldung 2012**
 Berichtigte Umsatzsteuervoranmeldung 2012

1. Zeitraum	
1.1 für den Kalendermonat (MM)	1.2 für das Kalendervierteljahr (MM-MM)
<input type="text" value="04"/> 2012	<input type="text"/> bis <input type="text"/> 2012

2. Angaben zum Unternehmen	
2.1 Finanzamtsnummer - Steuernummer <input type="text" value="68"/> - <input type="text"/> / <input type="text"/>	2.2 <input checked="" type="checkbox"/> Steuernummer noch nicht vorhanden
2.3 BEZEICHNUNG DES UNTERNEHMENS (BLOCKSCHRIFT) <input type="text" value="MAX MUSTERMANN"/>	
2.4 STRASSE (BLOCKSCHRIFT) <input type="text" value="AM ARLANDGRUND 27"/>	2.5 Hausnummer <input type="text"/>
2.6 Stiege <input type="text"/>	2.7 Türnummer <input type="text"/>
2.8 Land ¹⁾ <input type="text"/>	2.9 Telefonnummer <input type="text"/>
2.10 Postleitzahl <input type="text" value="8045"/>	2.11 ORT (BLOCKSCHRIFT) <input type="text" value="GRAZ"/>

3. Berechnung der Umsatzsteuer:		Bemessungsgrundlage, Beträge in Euro und Cent
Lieferungen, sonstige Leistungen und Eigenverbrauch:		
3.1 Gesamtbetrag der Bemessungsgrundlage für Lieferungen und sonstige Leistungen (ohne den nachstehend angeführten Eigenverbrauch) einschließlich Anzahlungen (jeweils ohne Umsatzsteuer)	<input type="text" value="000"/>	<input type="text" value="10044,49"/>
3.2 zuzüglich Eigenverbrauch (§ 1 Abs. 1 Z 2, § 3 Abs. 2 und § 3a Abs. 1a)	<input type="text" value="001"/>	<input type="text" value="0,00"/>
3.3 abzüglich Umsätze, für die die Steuerschuld gemäß § 19 Abs. 1 zweiter Satz sowie gemäß § 19 Abs. 1a, 1b, 1c, 1d und 1e auf den Leistungsempfänger übergegangen ist.	<input type="text" value="021"/>	<input type="text" value="0,00"/>
3.4 SUMME		<input type="text" value="10044,49"/>


¹⁾ Bitte geben Sie das internationale Kfz-Kennzeichen an. Nur auszufüllen, wenn der derzeitige Wohnsitz/Sitz nicht in Österreich gelegen ist.



Davon steuerfrei MIT Vorsteuerabzug gemäß			
3.5	§ 6 Abs. 1 Z 1 iVm § 7 (Ausfuhrlieferungen)	011	1 0 0 , 0 0
3.6	§ 6 Abs. 1 Z 1 iVm § 8 (Lohnveredelungen)	012	0 , 0 0
3.7	§ 6 Abs. 1 Z 2 bis 6 sowie § 23 Abs. 5 (Seeschifffahrt, Luftfahrt, grenzüberschreitende Personenbeförderung, Diplomaten, Reisevorleistungen im Drittlandsgebiet usw.)	015	0 , 0 0
3.8	Art. 6 Abs. 1 (innergemeinschaftliche Lieferungen ohne die nachstehend gesondert anzuführenden Fahrzeuglieferungen)	017	0 , 0 0
3.9	Art. 6 Abs. 1, sofern Lieferungen neuer Fahrzeuge an Abnehmer ohne UID-Nummer bzw. durch Fahrzeuglieferer gemäß Art. 2 erfolgten.	018	0 , 0 0
Davon steuerfrei OHNE Vorsteuerabzug gemäß			
3.10	§ 6 Abs. 1 Z 9 lit. a (Grundstücksumsätze)	019	0 , 0 0
3.11	§ 6 Abs. 1 Z 27 (Kleinunternehmer)	016	0 , 0 0
3.12	§ 6 Abs. 1 Z <input type="text"/> (übrige steuerfreie Umsätze ohne Vorsteuerabzug)	020	0 , 0 0
3.13	Gesamtbetrag der steuerpflichtigen Lieferungen, sonstigen Leistungen und Eigenverbrauch (einschließlich steuerpflichtiger Anzahlungen)		9 9 4 4 , 4 9
Davon sind zu versteuern mit:		Bemessungsgrundlage	
3.14	20% Normalsteuersatz	022	9 9 4 4 , 4 9
3.15	10% ermäßigter Steuersatz	029	0 , 0 0
3.16	12% für Weinumsätze durch landwirtschaftliche Betriebe	025	0 , 0 0
3.17	19% für Jungholz und Mittelberg	037	0 , 0 0
3.18	10% Zusatzsteuer für pauschalierte land- und forstwirtschaftliche Betriebe	052	0 , 0 0
3.19	8% Zusatzsteuer für pauschalierte land- und forstwirtschaftliche Betriebe	038	0 , 0 0
Weiters zu versteuern:			
3.20	Steuerschuld gemäß § 11 Abs. 12 und 14, § 16 Abs. 2 sowie gemäß Art. 7 Abs. 4	056	0 , 0 0



3.21	Steuerschuld gemäß § 19 Abs. 1 zweiter Satz, § 19 Abs. 1c, 1e sowie gemäß Art. 25 Abs. 5	057	+		0 , 0 0
3.22	Steuerschuld gemäß § 19 Abs. 1a (Bauleistungen)	048	+		0 , 0 0
3.23	Steuerschuld gemäß § 19 Abs. 1b (Sicherungseigentum, Vorbehaltseigentum und Grundstücke im Zwangsversteigerungsverfahren)	044	+		0 , 0 0
3.24	Steuerschuld gemäß § 19 Abs. 1d (Schrott und Abfallstoffe)	032	+		0 , 0 0
Innergemeinschaftliche Erwerbe:					
			Bemessungsgrundlage		
3.25	Gesamtbetrag der Bemessungsgrundlagen für innergemeinschaftliche Erwerbe	070			0 , 0 0
3.26	Davon steuerfrei gemäß Art. 6 Abs. 2	071	-		0 , 0 0
3.27	Gesamtbetrag der steuerpflichtigen innergemeinschaftlichen Erwerbe				0 , 0 0
Davon sind zu versteuern mit:					
3.28	20% Normalsteuersatz	072			0 , 0 0
3.29	10% ermäßigter Steuersatz	073			0 , 0 0
3.30	19% für Jungholz und Mittelberg	088			0 , 0 0
Nicht zu versteuernde Erwerbe:					
3.31	Erwerbe gemäß Art. 3 Abs. 8 zweiter Satz, die im Mitgliedstaat des Bestimmungslandes besteuert worden sind	076			0 , 0 0
3.32	Erwerbe gemäß Art. 3 Abs. 8 zweiter Satz, die gemäß Art. 25 Abs. 2 im Inland als besteuert gelten	077			0 , 0 0
4. Berechnung der abziehbaren Vorsteuer:					
4.1	Gesamtbetrag der Vorsteuern (ohne die nachstehend gesondert anzuführenden Beträge)	060	-		9 1 9 , 8 4
4.2	Vorsteuern betreffend die entrichtete Einfuhrumsatzsteuer (§ 12 Abs. 1 Z 2 lit. a)	061	-		0 , 0 0
4.3	Vorsteuern betreffend die geschuldete, auf dem Abgabekonto verbuchte Einfuhrumsatzsteuer (§ 12 Abs. 1 Z 2 lit. b)	083	-		0 , 0 0




4.4 Vorsteuern aus dem innergemeinschaftlichen Erwerb	065	-	0 , 0 0
4.5 Vorsteuern betreffend die Steuerschuld gemäß § 19 Abs. 1 zweiter Satz, § 19 Abs. 1c, 1e sowie gemäß Art. 25 Abs. 5	066	-	0 , 0 0
4.6 Vorsteuern betreffend die Steuerschuld gemäß § 19 Abs. 1a (Bauleistungen)	082	-	0 , 0 0
4.7 Vorsteuern betreffend die Steuerschuld gemäß § 19 Abs. 1b (Sicherungseigentum, Vorbehaltseigentum und Grundstücke im Zwangsversteigerungsverfahren)	087	-	0 , 0 0
4.8 Vorsteuern betreffend die Steuerschuld gemäß § 19 Abs. 1d (Schrott und Abfallstoffe)	089	-	0 , 0 0
4.9 Vorsteuern für innergemeinschaftliche Lieferungen neuer Fahrzeuge von Fahrzeuglieferern gemäß Art. 2	064	-	0 , 0 0
4.10 Davon nicht abzugsfähig gemäß § 12 Abs. 3 iVm Abs. 4 und 5	062	+	0 , 0 0
4.11 Berichtigung gemäß § 12 Abs. 10 und 11	063	²⁾ <input type="checkbox"/>	0 , 0 0
4.12 Berichtigung gemäß § 16	067	²⁾ <input type="checkbox"/>	0 , 0 0
4.13 Gesamtbetrag der abziehbaren Vorsteuer			9 1 9 , 8 4
In den Kennzahlen 060 und/oder 065 und/oder 066 enthaltene Vorsteuern:			
4.14 Vorsteuern betreffend KFZ nach EKR 063, 064, 732, 733 und 744-747	027	²⁾ <input type="checkbox"/>	0 , 0 0
4.15 Vorsteuern betreffend Gebäude nach EKR 030-037 und 070, 071	028	²⁾ <input type="checkbox"/>	0 , 0 0
5. Sonstige Berichtigungen:			
<input type="text"/>	090	²⁾ <input type="checkbox"/>	0 , 0 0
6.1 <input checked="" type="checkbox"/> Vorauszahlung (Zahllast)			
6.2 <input type="checkbox"/> Überschuss (Gutschrift)	095		1 0 6 9 , 0 6

- Ich beantrage die Verwendung des unter der Kennzahl **095** ausgewiesenen Überschusses zur Abdeckung von Abgaben.
- Ich übermittle Rechnungen (Kopien von Rechnungen).

Ich versichere, dass ich die vorstehenden Angaben nach bestem Wissen und Gewissen **richtig** und **vollständig** gemacht habe.

Steuerliche Vertretung (Name, Anschrift, Telefon/Telefaxnummer)
MAG. THOMAS STEINKELLNER
AM ARLANDGRUND 27
8045 GRAZ

 Datum, Unterschrift bzw. firmenmäßige Zeichnung



Die Steuerberatung in Andritz

Max Mustermann



JAHRESABSCHLUSS

Ihre Firma in Zahlen
mit Vorjahresvergleich

I n h a l t s v e r z e i c h n i s


Bilanzbericht
zum Jahresabschluß

Quality-Check
zum Jahresabschluß

Detaillierte Bilanz
zum 31. Dezember 2011

Detaillierte Gewinn- und Verlustrechnung
für den Zeitraum vom 1. Jänner 2011 bis 31. Dezember 2011

Anlageverzeichnis



Die Steuerberatung in Andritz

Max Mustermann



BILANZBERICHT

Unsere Zusatzinformation zum Jahresabschluss

Information über die Bilanzbesprechung

Verbesserungsvorschläge

Inhaltsverzeichnis

1. Unterlagen	2
2. Steuerliche Auswirkungen	2
3. Erfolgsanalyse und Quality-Check	3
4. Erläuterungen zu einzelnen Positionen des Jahresabschlusses	5
Forderungswertberichtigungen	5
5. Steuerliche Besonderheiten	5
6. Anhang	6
Erfolgsanalyse	6
Jahresvergleich graphisch	7
Veränderung der Margen	8
Entwicklung des Gesamtkapitals	9

Im folgenden finden Sie zu dem vorliegenden Jahresabschluß und den Steuererklärungen einen näheren Bericht:

1. Unterlagen

Die Steuererklärungen sowie den Jahresabschluß haben wir aufgrund der uns zur Verfügung gestellten Unterlagen und Informationen, die Sie als richtig und vollständig bezeichnet haben, gemäß den Allgemeinen Auftragsbedingungen für Wirtschaftstreuhand, erstellt.

2. Steuerliche Auswirkungen

Bei erklärungsgemäßer Veranlagung werden sich untenstehende steuerliche Auswirkungen ergeben:

Umsatzsteuer	NZ	€	0,00
Einkommensteuer	NZ	€	0,00
Lohnabgaben	NZ	€	0,00
GSVG-Beiträge ca.	GS	€	2.000,00
Gesamtgutschrift		€	2.000,00

Die Gutschrift ist erst nach erfolgter Veranlagung verfügbar.

3. Erfolgsanalyse und Quality-Check

Mit diesem Bilanzbericht erhalten Sie eine nach betriebswirtschaftlichen Aspekten erstellte Gegenüberstellung der Erlös- und Aufwandsstruktur zu jener der Vorjahre, sowie unseren Quality-Check. Bei dem Quality-Check handelt es sich um eine Aufbereitung der Buchhaltungsdaten Ihres Unternehmens in Anlehnung an die Auswertungsprogramme Ihrer Hausbank.

Es steht Ihnen damit eine noch bessere Planungsunterlage für Ihren Betrieb zur Verfügung. Insbesondere gibt Ihnen diese Form der Auswertung eine bessere Aussage betreffend der Positionierung Ihres Unternehmens im Vergleich zum Durchschnitt aller Firmen in Österreich. Außerdem stellt der "Quality-Check" ein gutes Mittel zur Insolvenzvorsorge dar.

Sie werden sich fragen: "Wozu brauche ich diesen Zahlenfriedhof?". Sie, als moderner Unternehmer, der sich gegenüber Ihren Mitbewerbern behaupten muß, sollten Kennzahlen nicht ängstlich oder ablehnend gegenüberstehen, sondern sie als Freund und Helfer betrachten, denn Kennzahlen können folgendes:

- Entwicklungen aufzeigen, die man sonst übersehen hätte
- Kennzahlen helfen Ihnen, Entscheidungen vorzubereiten, die Entscheidung selbst nehmen sie Ihnen aber nicht ab
- Für Unternehmer, die im harten Wettbewerb stehen, kann eine differenzierte Information gar nicht früh genug kommen. Nur dann hat man eine reelle Chance, ein entsprechendes Erfolgskonzept zu entwickeln.

Gemäß dieser Erfolgsanalyse beträgt das

ordentliche Betriebsergebnis dieses Jahres rund	€	115.000,00
und liegt somit um	€	7.000,00
besser		
als das ordentliche Betriebsergebnis des		
Vorjahres mit	€	108.000,00

Dieses Ergebnis ist auf folgende Tatsachen zurückzuführen:

- Umsatz stark gestiegen auf Kosten der Margen

Da der Qualityscheck Ihr Unternehmen als

gutes bis mittelmäßiges Unternehmen

einstuft, ist künftig auf folgende Kennzahlentrends verstärkt zu achten:

- Stabilisierung des Umsatzes
- Verkaufspreisstabilität beachten

4. Erläuterungen zu einzelnen Positionen des Jahresabschlusses

Forderungswertberichtigungen

Aufgrund Ihrer Angaben haben wir folgende dubios erscheinenden Lieferforderungen wertberichtigt:

Kundenname	Wert der Forderung	Höhe der Wertber. in %	Wertberichtigung in €
Hase	16.256,00	100	13.546,67
Eilexpress	11.728,00	40	3.909,33
Steinkellner	5.580,00	100	4.650,00
Kollermann	6.096,00	100	5.080,00

5. Steuerliche Besonderheiten

Wie mit Ihnen besprochen bzw. auf Ihren besonderen Wunsch hin, sind folgende Bilanzansätze besonders zu erwähnen, die unserer Ansicht nach anlässlich einer Betriebsprüfung in Frage gestellt werden könnten:

- Steuerliche Nichtaktivierung der Eintragungsgebühr in Höhe von €33.000,00
- Höhe des KFZ-Privatanteils
- Kommunalsteuerverpflichtung Geschäftsführergehalt Hr. Muster
- Anerkennung Wertberichtigungen
- Rückstellungsberechnung

Sollten Fragen oder Probleme auftauchen, wenden Sie sich bitte an uns. Für Auskünfte und Problemlösungen steht Ihnen mein Team jederzeit gerne zur Verfügung.

Mit freundlichen Grüßen

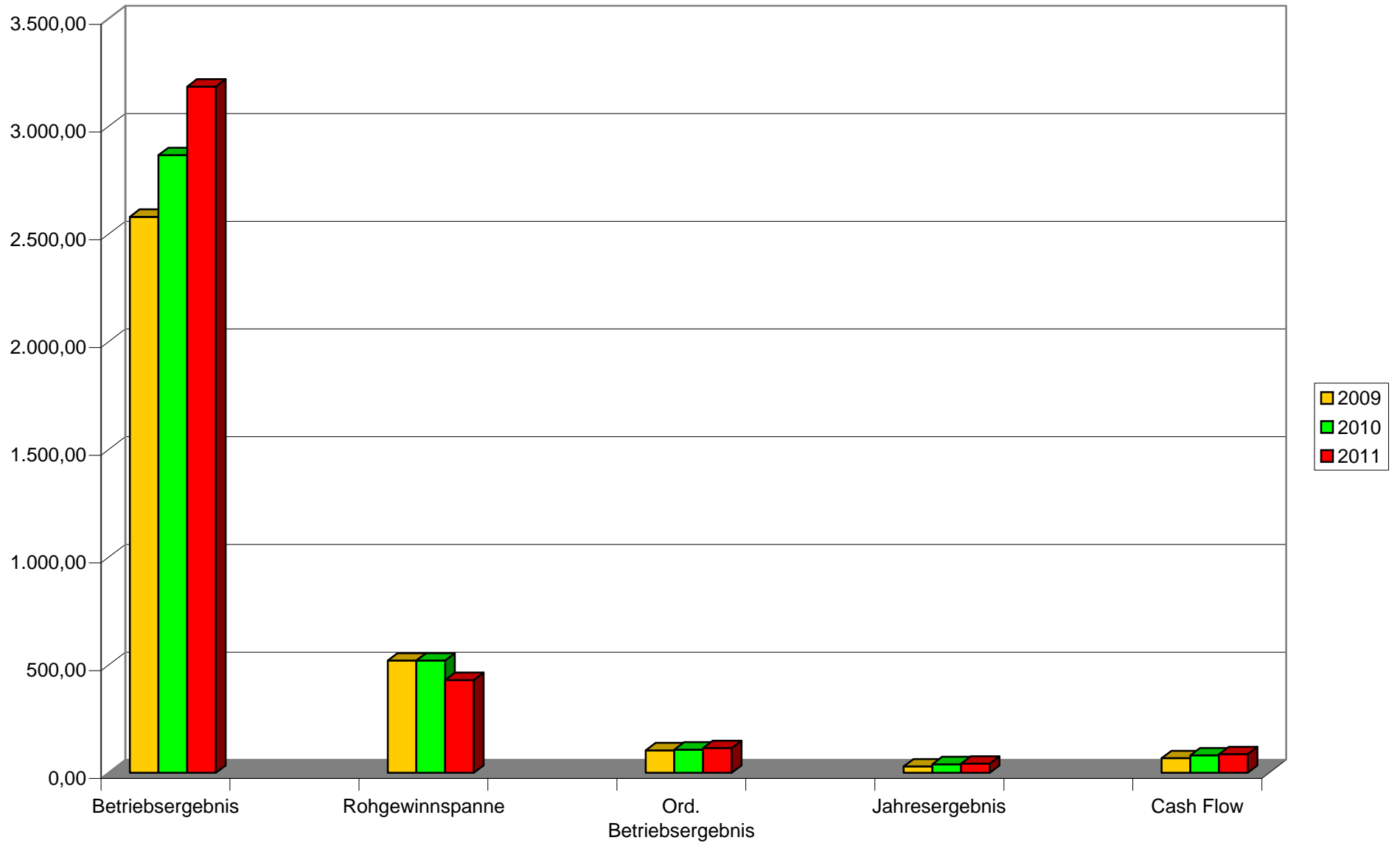
Mag. Steinkellner
Steuerberater

Mag. Thomas Steinkellner
Die Steuerberatung in Andritz
Steuerberater – Unternehmensberater
Der sichere Weg zu Ihrem Erfolg

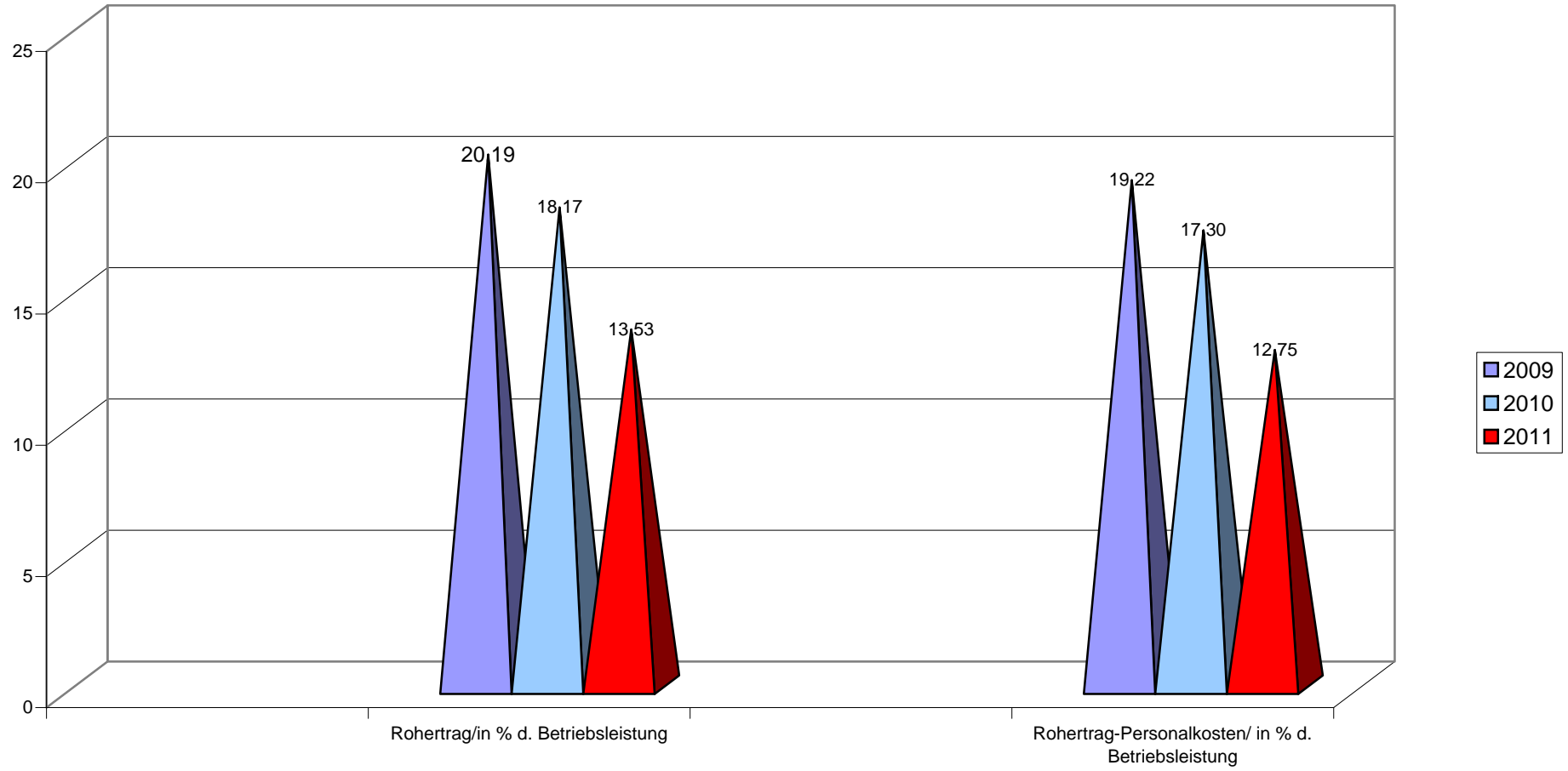
Erfolgsanalyse

in tausend S	2009	2010	2011
Umsatzerlöse	2.579,00	2.865,00	3.183,00
Nebenerlöse	2,00	2,00	2,00
+/- Bestandsveränderungen	0,00	0,00	0,00
+ Aktivierte Eigenleistung	0,00	0,00	0,00
Betriebsleistung	2.581,00	2.867,00	3.185,00
- Material und Wareneinsatz	2.010,00	2.276,00	2.680,00
- Fremdarbeit	50,00	70,00	74,00
ROHERTRAG	521,00	521,00	431,00
- betrieblicher Aufwand			
Personalaufwand	25,00	25,00	25,00
<i>Unternehmerlohn</i>	0	0	0
Abschreibungen	13,00	13,00	13,00
Sonst. Betr. Aufwand	378,00	375,00	278,00
davon Rückstellungen	0,00	0,00	0,00
ORDENTLICHES BETRIEBSERGEBNIS	105,00	108,00	115,00
+/- Finanzielles Ergebnis	-50,00	-40,00	-36,00
ORDENTLICHES UNTERNEHMENSERGEBNIS	55,00	68,00	79,00
+/- A. O. Ergebnis			
Investitionsbegünstigungen	0,00	0,00	0,00
Rücklagenbewegungen	0,00	0,00	0,00
Sonst. A. O. Ergebnis	0,00	0,00	0,00
GESAMTERGEBNIS VOR STEUERN	55,00	68,00	79,00
- Steuern			
Ertragsteuern	25,00	28,00	31,00
Sonstige Steuern	0,00	0,00	5,00
JAHRESERGEBNIS netto	30,00	40,00	43,00
CASH FLOW o. Ertragsteuern	68,00	81,00	87,00
CASHFLOW mit UL	68	81	87
Jahresegebnis mit UL	30	40	43
E.G.T	105	108	115

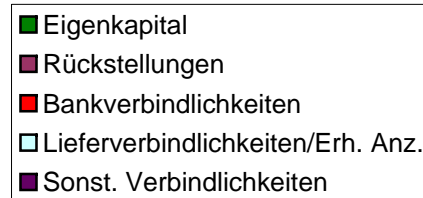
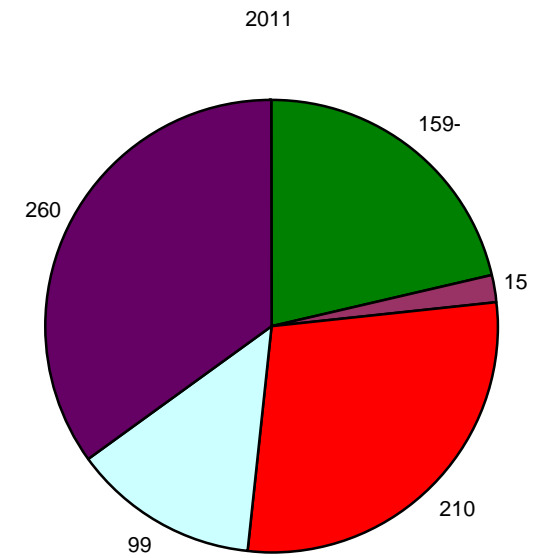
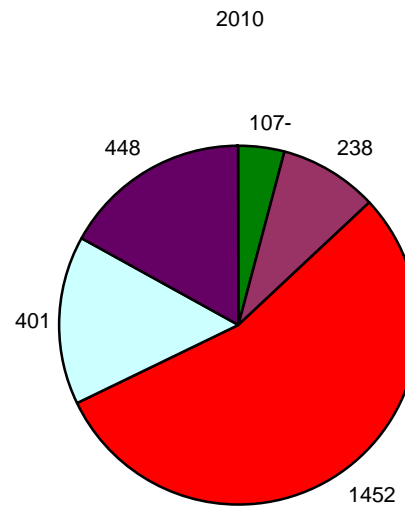
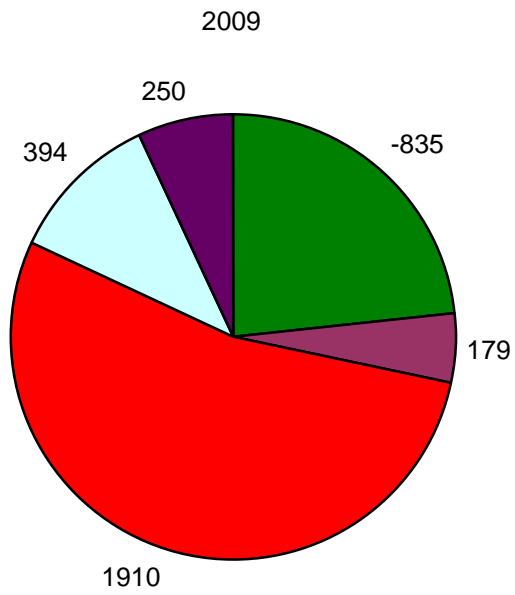
Jahresvergleich Graphisch



Entwicklung der Margen



Kapitalentwicklung





Die Steuerberatung in Andritz

Max Mustermann



QUALITY CHECK

Betriebswirtschaftliche Auswertung Ihrer Firma

Trendentwicklung Ihrer Firma

Optimierungspotential Ihrer Firma für die Zukunft

INHALT

1. Rechtsform, Branche, Anlaß für die Kennzahlenanalyse durch Quicktest.....	3
2. Quicktest und Bonitäts- bzw. Insolvenzfrühwarn - Indikatoren	
2.1. Quicktest.....	4
2.2. Bonitäts- bzw. Insolvenzfrühwarn-Indikatoren.....	5
3. Gesamtbeurteilung	
3.1. Finanzielle Stabilität.....	6
3.2. Ertragskraft.....	6
3.3. Summary.....	7
3.4. Ursachenanalyse.....	8
3.5. Kennzahlentrend.....	9
3.6. Mögliche Maßnahmen zur Verbesserung.....	11
4. Stufenweise Erfolgsrechnung und Break-Even-Analyse.....	12

1. Rechtsform, Branche, Anlaß für die Kennzahlenanalyse durch Quicktest

- **Der Betriebsgegenstand des untersuchten Unternehmens ist eine Unternehmensberatung.**

Es handelt sich um einen Gewerbebetrieb, der in der Rechtsform einer Einzelfirma geführt wird.

- **Anlaß für diese Analyse ist die Beurteilung der letzten IST-Einnahmen-Ausgaben-Rechnung(en).**

- **Bei folgenden Positionen waren betriebswirtschaftliche Korrekturen notwendig:**

- Waren- bzw. Materialeinsatz
- Personalkosten (kalk. Unternehmerlohn)

2. Quicktest und Bonitäts- bzw. Insolvenzfrühwarn - Indikatoren

2.1. Quicktest

Der Quicktest ist ein Schnelltest. Obwohl nur vier Kennzahlen herangezogen werden, ist die Aussage bereits grundsätzlich richtig. Würde man 20, 30 oder mehr Kennzahlen verwenden, ändert sich am Ergebnis kaum etwas. Mehr Kennzahlen haben allerdings den Vorteil, daß etwaige Fehlerquellen oder Ursachen für besonders günstige Entwicklungen rascher erkannt werden.

Die vier Quicktest-Kennzahlen sind nicht störanfällig und schöpfen das gesamte Informationspotential der Bilanz und G&V weitgehendst aus.

(Alle Werte in 1.000 ATS)		2009		2010		2011	
		Bilanz	G&V	Bilanz	G&V	Bilanz	G&V
Flüssige Mittel	(FLM)	4		5		6	
Vorräte		125		130		149	
Eigenkapital	(EK)	-300		-108		36	
Fremdkapital	(FK)	660		600		584	
Gesamtkapital	(GK)	660		600		620	

Betriebsleistung	(BL)		258		2.867		3.185
Fremdkapitalzinsen	(FKZ)		50		40		10
Cash-Flow vor Steuern	(CF)		68		81		87
Ergebnis der gew. Geschäftst.	(EGT)		18		-95		115

ERGEBNISSE		2009		2010		2011	
Eigenkapitalquote	$\frac{EK*100}{GK}$	-45,5%		-18,0%		5,8%	
Schuldtilgungsdauer in Jahren	$\frac{(FK-FLM)}{CF}$	9,6 J.		7,3 J.		6,6 J.	
Gesamtkapitalrentabilität	$\frac{(EGT+FKZ)*100}{GK}$	10,3%		-9,2%		20,2%	
Cash-Flow in % der BL	$\frac{CF*100}{BL}$	26,4%		2,8%		2,7%	

BEURTEILUNG/NOTE	2009		2010		2011	
Eigenkapitalquote	5,00		5,00		4,00	
Schuldtilgungsdauer in Jahren	3,00		3,00		3,00	
FINANZIELLE STABILITÄT	4,00		4,00		3,50	
Gesamtkapitalrentabilität		3,00		5,00		1,00
Cash-Flow in % der Betriebsleistung		1,00		4,00		4,00
ERTRAGSKRAFT		2,00		4,50		2,50
G E S A M T		3,00		4,25		3,00

BEURTEILUNGSSKALA

Kennzahl/ Beurteilungsschema:	sehr gut (1)	gut (2)	mittel (3)	schlecht (4)	in- solvenz- gefährd. (5)	
Eigenkapitalquote	>30%	>20%	>10%	<10%	negativ	Finanzielle Stabilität
Schuldtilgungsdauer	<3 J.	<5 J.	<12 J.	< 30 J.	> 30 J.	
Gesamtkapitalrentabilität	>15%	> 12%	> 8%	< 8%	negativ	Ertrags- kraft
Cash-Flow in % d. Betriebslsg.	>10%	> 8%	> 5%	< 5%	negativ	

Quelle: Peter Kralicek, Kennzahlen für Geschäftsführer, Verlag Ueberreuter, 1995 - 3. Auflage

2.2. Bonitäts- bzw. Insolvenzfrühwarn-Indikatoren

Die Bonitätsanalyse - auch multiple Diskriminanzanalyse genannt - ist ein Insolvenzfrühwarn-System, das sechs ausgewählte Kennzahlen mit vorgegebenen Gewichtungsfaktoren multipliziert. Anschließend werden die sechs Produkte addiert und eine Summe gebildet, die Diskriminanzfunktion genannt wird. Von der Höhe der Diskriminanzfunktion hängt es ab, ob das Unternehmen als gut, mittel, schlecht bzw. insolvenzgefährdet klassifiziert werden kann.

Kennzahl	x Gewichtungs- faktor	2009	2010	2011
<u>Cash-Flow p.a.</u> Verbindlichkeiten	x 1,50	0,155	0,203	0,223
<u>Bilanzsumme</u> Verbindlichkeiten	x 0,08	0,080	0,080	0,085
<u>Erg. d. gew. Geschäftst. p.a.</u> Bilanzsumme	x 10,00	0,273	-1,583	1,855
<u>Erg. d. gew. Geschäftst.</u> Betriebsleistung	x 5,00	0,349	-0,166	0,181
<u>Vorräte</u> Betriebsleistung p.a.	x 0,30	0,145	0,014	0,014
<u>Betriebsleistung p.a.</u> Bilanzsumme	x 0,10	0,039	0,478	0,514
Insolvenzfrühwarn-Indikator (Diskriminanzfunktion)		1,041	-0,975	2,872

INTERPRETATIONSTABELLE	2009	2010	2011
> 3,0 extrem gut			
> 2,2 sehr gut			2,872
> 1,5 gut			
> 1,0 mittelgut	1,041		
> 0,3 schlecht			
<= 0,3 leicht insolvenzgefährdet			
<= 0,0 insolvenzgefährdet		-0,975	
<= -1,0 stark insolvenzgefährdet			

Quelle: R.Koban, Betriebswirtschaft für die Praxis, ÖWV, 1978

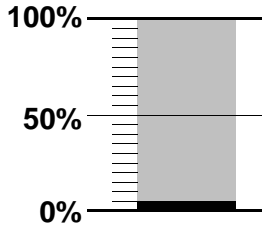
3. Gesamtbeurteilung

3.1. Finanzielle Stabilität

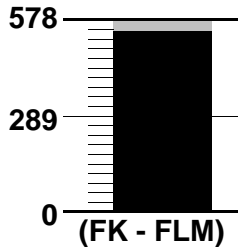
Die finanzielle Stabilität ist im letzten untersuchten Jahr 2011

mittelmäßig.

Warum?



Die Eigenkapitalquote beträgt gerade noch positive 6%, das ist schlecht.



Die Schuldtilgungsdauer liegt bei 6,6 Jahren, das ist mittelmäßig.

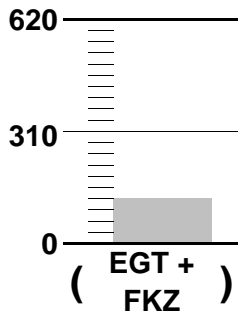
$$\frac{(FK - FLM)}{CF} = \text{SCHTD}$$

3.2. Ertragskraft

Die Ertragskraft ist im letzten untersuchten Jahr 2011

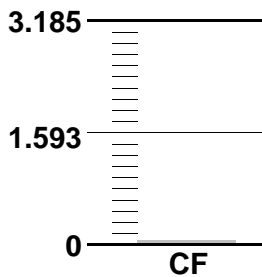
gut.

Warum?



Die Gesamtkapitalrentabilität beträgt ausgezeichnete 20,2%, das ist sehr gut.

$$\frac{\left(\frac{EGT +}{FKZ} \right)}{GK} = \text{GKR}$$



Der Cash-Flow in % der Betriebsleistung beträgt gerade noch akzeptable 2,7%, das ist schlecht.

$$\frac{CF}{BL} = \text{CFLR}$$

3.4. Ursachenanalyse

Abschließend werden die Hauptursachen für das

einigermaßen gute

Kennzahlenbild des letzten untersuchten Jahres 2011 angeführt:

- | | |
|----------------|--|
| • sehr gute | Rentabilität des eingesetzten Kapitals |
| • Verbesserung | des Lagerumschlages |
| • Erhöhung | des Kapitalumschlages |

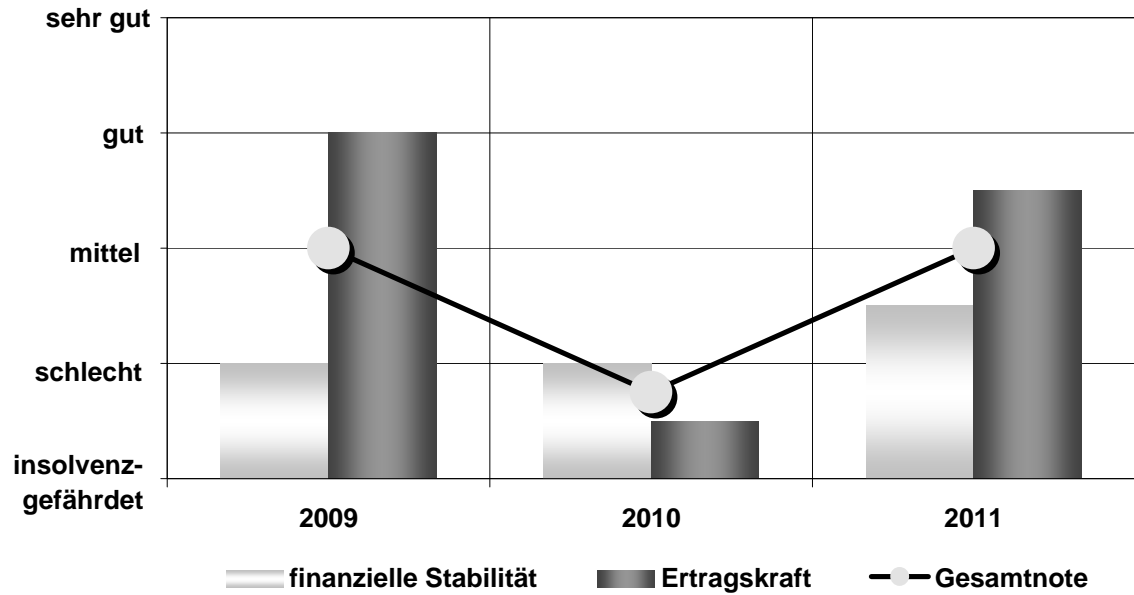
Daran kann auch nicht die (das)

- | | |
|------------------|---|
| • eher schlechte | Cash-Flow-Rate (=Cash-Flow in % der BL) |
| • eher schlechte | Eigenkapitalausstattung |
| • schlechte | Entwicklung der Umsatzrendite |

etwas ändern.

3.5. Kennzahlentrend

Die finanzielle Stabilität zeigt eine leicht günstige Entwicklung, die Ertragskraft eine leicht ungünstige.



Eine detaillierte Darstellung des Kennzahlentrends wird in umseitiger Wachstumstabelle gegeben.

Wachstumstabelle (Entwicklung)

Pos. Nr.	Input (Pos. 1-9) Kennzahlen (Pos. 10-13) Insolv.Frühw.Ind. (Pos. 14-19)	2009	2010	2011	Entwicklung	
		Werte in Prozent (Basisjahr = 100%)				
1	Flüssige Mittel	100	125	150		
2	Vorräte	100	104	119	günstig	1
3	Eigenkapital	neg.	neg.	pos.	günstig	1
4	Fremdkapital	100	91	88	günstig	1
5	Gesamtkapital	100	91	94	günstig	1
6	Betriebsleistung	100	1.111	1.234	günstig	1
7	Fremdkapitalzinsen	100	80	20	günstig	1
8	Cash-Flow vor Steuern	100	119	128	günstig	1
9	Erg. d. gew. Geschäftst. (EGT)	100	neg.	639	günstig	1

10	Eigenkapitalquote	neg.	neg.	pos.	günstig	1
11	Schuldtilgungsdauer in Jahren	100	76	69	günstig	1
12	Gesamtkapitalrentabilität	100	neg.	196	günstig	1
13	Cash-Flow in % der BL	100	11	10	ungünstig	3

14	<u>Cash-Flow p.a.</u> Verbindlichkeiten	100	131	145	günstig	1
15	<u>Bilanzsumme</u> Verbindlichkeiten	100	100	106	günstig	1
16	<u>Erg.d.gew. Geschäftst.p.a.</u> Bilanzsumme	100	neg.	680	günstig	1
17	<u>Erg.d.gew. Geschäftst.</u> Betriebsleistung	100	neg.	52	ungünstig	3
18	<u>Betriebsleistung p.a.</u> Bilanzsumme	100	1.222	1.314	günstig	1
19	Insolvenzfrühwarn-Indikator	100	neg.	276	günstig	1

Hinweise zur Wachstumstabelle:

- Bei der Entwicklung der Positionsnummern 2 (Vorräte), 4 (Fremdkapital) und 5 (Gesamtkapital) wird die Entwicklung der Betriebsleistung (Pos. Nr. 6) ebenfalls miteinbezogen. Beispiel: Steigen die Vorräte weniger stark als die Betriebsleistung, dann ist das eine günstige Entwicklung.
- Die Entwicklung der Fremdkapitalzinsen drückt eigentlich die Entwicklung des Verhältnisses Fremdkapitalzinsen : Fremdkapital aus. Beispiel: Steigen die Fremdkapitalzinsen weniger stark als das Fremdkapital, dann ist das eine günstige Entwicklung.

3.6. *Mögliche Maßnahmen zur Verbesserung*

Nachfolgend die wichtigste(n) Maßnahme(n) zur Verbesserung des Kennzahlenbildes und des Kennzahlentrends:

- Damit Ihre Eigenkapitalausstattung rascher wachsen kann, empfiehlt sich:
 - Privatentnahmen vorübergehend stark einzuschränken!

4. Stufenweise Erfolgsrechnung und Break-Even-Analyse

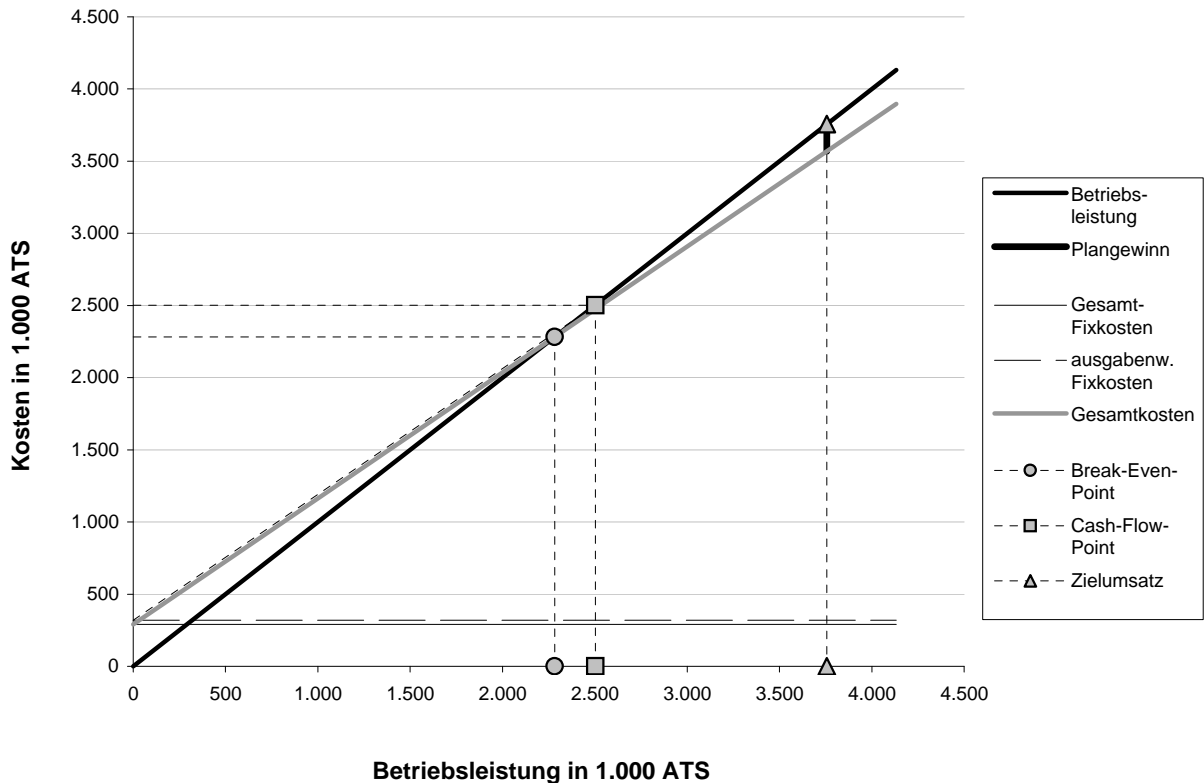
	2009		2010		2011	
	1.000 ATS	%	1.000 ATS	%	1.000 ATS	%
Betriebsleistung (BL)	258	100,0%	2.867	100,0%	3.185	100,0%
- variable Kosten	2.088	MUSS < BETRIEB SLEISTUNG SEIN !!!	2.384	83,2%	2.779	87,3%
= Deckungsbeitrag (DBU)	-1.830	-(709,3%)	483	(16,8%)	406	(12,7%)
- ausgabenwirks. Fixkosten (AWFK)	-1.898	MUSS > 0 SEIN !!!	402	14,0%	319	10,0%
= Cash-Flow	68	26,4%	81	2,8%	87	2,7%
- nichtausgabenw. Fixkosten (NAWFK)	50	19,4%	176	6,1%	-28	MUSS > 0 SEIN !!!
= Ergebnis der gewöhnlichen Geschäftstätigkeit (EGT)	18	7,0%	-95	-3,3%	115	3,6%
Break-Even-Point (BEP)	261	101,0%	3.431	119,7%	2.283	71,7%
Sicherheitsgrad = Mengenspielraum (100 - BEP in % d. BL)	-	-1,0%	-	-19,7%	-	28,3%
Cash-Flow-Point (CFP)	268	103,7%	2.386	83,2%	2.503	78,6%
Zielumsatz (ZU)	259	100,3%	4.879	170,2%	3.756	117,9%
- bei Umsatzrendite (UR) von	5%		5%		5%	

Formeln:
$$ZU = \frac{AWFK + NAWFK}{DBU - UR}$$

$$BEP = \frac{AWFK + NAWFK}{DBU}$$

$$CFP = \frac{AWFK}{DBU}$$

Gewinnschwellendiagramm für 2011



- **Begriffsdefinitionen in Stichworten**

- **Betriebsleistung** : Betriebliche Erlöse (einschließlich Bestandsveränderungen an Halb- und Fertigprodukten)

- **variable Kosten** : Für den Quickreport werden nur die Einzelkosten als variabel angesehen, also

- Materialkosten, Wareneinsatz
- Fremdarbeit
- Verkaufsprovisionen (SOEK des Vertriebes)
- Lizenzen (SOEK der Fertigung)

Die Personalkosten, auch jene im Fertigungs- bzw. Montagebereich haben meist Bereitschaftskostencharakter und sind daher überwiegend fix. Die übrigen Gemeinkosten haben ebenfalls überwiegend (zu ca. 95%) Fixkostencharakter, sodaß der kleine variable Teil (ca. 5%) der Gemeinkosten in der Praxis der Bilanzanalyse auch als fix angesehen werden kann.

Diese Vereinfachung schmälert den Informationsgehalt der Break-Even-Analyse nicht.

- **DBU** : Deckungsbeitrag in % vom Umsatz.
Ein DBU von 13% besagt, daß je ATS Umsatz bzw. Betriebsleistung 0,13 ATS Deckungsbeitrag zur Fixkostenabdeckung und Gewinnerzielung erwirtschaftet werden. Je höher der DBU ist, desto früher wird der Mindestumsatz erreicht. Umso größer ist allerdings auch die Gefahr, bereits bei kleinen Umsatzrückgängen in die Verlustzone zu schlittern.

- **ausgabenwirksame Fixkosten** : Alle Fixkosten, mit Ausnahme der nichtausgabenwirksamen (Abschreibungen, Dotierung zu Pensionsrückstellungen, usw.).

- **Interpretation der Break-Even-Analyse 2011**

- Das Unternehmen befindet sich sehr tief in der Gewinnzone. Das drückt der Sicherheitsgrad von 28,3% aus.


- Das Break-Even-Ziel wurde zwar erreicht, nicht aber das Unternehmensziel, eine(n) Planumsatzrendite von 5% zu erwirtschaften. Zur Erreichung dieses Zieles, müßte der Jahresumsatz um 17,9% höher sein.

- **Gewinnschwellendiagramm 2011**

In vorseitigem Gewinnschwellendiagramm werden

- die durchschnittliche Preis-Kostenscherre
- der Cash-Flow-Point (Umsatz, der zur Abdeckung der ausgabenwirksamen Kosten notwendig ist)
- der Break-Even-Point (Mindestumsatz zur Abdeckung sämtlicher Kosten)
- der Zielumsatz (Umsatz, der zur Abdeckung sämtlicher Kosten und zur Erwirtschaftung des Plangewinnes notwendig ist)

des analysierten Unternehmens graphisch dargestellt.



Die Steuerberatung in Andritz

Max Mustermann



JAHRESABSCHLUSS

Ihre Firma in Zahlen
mit Vorjahresvergleich auf Wunsch

Mag. Thomas Steinkellner

*Die Steuerberatung in Andritz
8045 Graz*

JAHRESABSCHLUSS

zum 31. Dezember 2011

Max Mustermann

Am Arlandgrund 27

8045 Graz

*Finanzamt Graz-Stadt
000/0000-00*

A K T I V A

31.12.2011

I. A N L A G E V E R M Ö G E N**1. WERKZEUGE, BETR.- U. GESCHÄFTSAUS-
STATTUNG U. FAHRZEUGE**

BETRIEBSAUSSTATTUNG

€ 52.382,00

**2. ANDERE WERTPAPIERE DES
ANLAGEVERMÖGENS**

FESTVERZINSLICHE WERTPAPIERE

€ 150,00

€ 52.532,00

II. U M L A U F V E R M Ö G E N**1. ROH-, HILFS- UND BETRIEBSSTOFFE**

VORRÄTE HANDELSWARE

€ 148.650,00

**2. FORDERUNGEN AUF GRUND VON WAREN-
LIEFERUNGEN UND LEISTUNGEN**

LIEFERFORDERUNGEN INLAND

€ 111.005,00

3. KASSENBESTAND

KASSA

€ 5.612,00

erstellt gemäß den Auftragsbedingungen für WTH von:

Mag. Thomas Steinkellner

Die Steuerberatung in Andritz

Steuerberater - Unternehmensberater

Der sichere Weg zu Ihrem Erfolg

A K T I V A

	31.12.2011
4. SONSTIGE FORDERUNGEN	
KAUTIONEN	€ 3.000,00
GEGEBENE DARLEHEN	€ 91.744,24
VERR. KTO. FINANZAMT	€ 9.560,00
	€ 104.304,24
	€ 369.571,24
III. A K T I V E R E C H N U N G S - A B G R E N Z U N G S P O S T E N	
AKTIVE RECHNUNGSABGRENZUNG	€ 2.252,22
	€ 2.252,22
IV. Ü B E R S C H U L D U N G	
1. ANFANGSKAPITAL	
KAPITAL	€ 107.749,57
	€ 107.749,57
2. PRIVAT LFD.	
PRIVAT EINLAGEN UND ENTNAHMEN	€ 130.714,23
	€ 130.714,23
3. JAHRESERGEBNIS	
GEWINN BILANZ	€ 79.147,17-
	€ 79.147,17-
	€ 159.316,63
	€ 583.672,09

erstellt gemäß den Auftragsbedingungen für WTH von:

Mag. Thomas Steinkellner

Die Steuerberatung in Andritz

Steuerberater - Unternehmensberater

Der sichere Weg zu Ihrem Erfolg

P A S S I V A

31.12.2011

I. R Ü C K S T E L L U N G E N**1. SONSTIGE RÜCKSTELLUNGEN**

BILANZRÜCKSTELLUNG

€ 15.000,00

II. V E R B I N D L I C H K E I T E N**1. VERBINDLICHKEITEN AUF GRUND VON
WARENLIEFERUNGEN UND LEISTUNGEN**

LIEFERVERBINDLICHKEITEN

€ 98.992,67

**2. VERBINDLICHKEITEN GEGENÜBER
KREDITUNTERNEHMUNGEN**

RAIKA GIRO

€ 210.233,86

3. SONSTIGE VERBINDLICHKEITEN

SONSTIGE LANGFR. VERBINDLICHKEITEN

DARLEHEN

€ 233.636,88

SONSTIGE KURZFR. VERBINDLICHKEITEN

VERR. KTO. GEBIETSKRANKENKASSE

€ 2.906,03

SONSTIGE VERBINDLICHKEITEN

€ 2.545,65

VERR. KTO. MEHRWERTSTEUER

€ 20.357,00

€ 25.808,68

€ 259.445,56

€ 568.672,09

€ 583.672,09

erstellt gemäß den Auftragsbedingungen für WTH von:

Mag. Thomas Steinkellner

Die Steuerberatung in Andritz

Steuerberater - Unternehmensberater

Der sichere Weg zu Ihrem Erfolg

Erfolgsrechnung

A U F W E N D U N G E N**I. MATERIALAUFWAND****1. WAREN- UND MATERIALEINSATZ**

WARENEINSATZ

WARENEINKAUF 20 %

€ 2.666.368,70

WARENEINKAUF EU 20 %

€ 11.925,31

LIEFERANTENSKONTI 20 %

€ 139,42

€ 2.678.433,43

FREMDLEISTUNGEN

FREMDBEARBEITUNG 0 %

€ 66.000,00

FREMDBEARBEITUNG 20 %

€ 8.189,97

€ 74.189,97

€ 2.752.623,40

2. SONST. MATERIALAUFWAND UND ENERGIE

WARENBEZUGSKOSTEN 20%

€ 1.404,67

€ 2.754.028,07

2011

Erfolgsrechnung

A U F W E N D U N G E N**II. P E R S O N A L A U F W A N D****1. LÖHNE UND GEHÄLTER**

LÖHNE

LEHRLINGE

SONDERZAHLUNGEN LÖHNE

€ 15.216,00

€ 3.782,00

€ 18.998,00

2. GESETZLICHER SOZIALAUFWAND

GESETZL. SOZIALAUFWAND ARB.

GROSCHENAUSGLEICH DIENSTNEHMER

€ 6.353,08

€ 0,50-

€ 6.352,58

€ 25.350,58

III. A B S C H R E I B U N G E N**1. ABSCHREIBUNG AUF DAS ANLAGE-
VERMÖGEN**

ABSCHREIBUNGEN NORMAL

GERINGWERTIGE WIRTSCHAFTSG. 20

€ 13.139,00

€ 942,38

€ 14.081,38

**IV. F I N A N Z I E R U N G S -
A U F W A N D**

ZINSAUFWAND

ZINSAUFWAND

VERZUGSZINSEN+GERICHTSKOSTEN

€ 30.951,57

€ 33,88

€ 30.985,45

erstellt gemäß den Auftragsbedingungen für WTH von:

Mag. Thomas Steinkellner

Die Steuerberatung in Andritz

Steuerberater - Unternehmensberater

Der sichere Weg zu Ihrem Erfolg

Erfolgsrechnung

A U F W E N D U N G E N

	2011
SONSTIGE FINANZIERUNGSKOSTEN	
SPESEN DES GELDVERKEHRS	€ 4.956,08
GROSCHENAUSGLEICH	€ 0,76
	<hr/>
	€ 4.956,84
	<hr/>
	€ 35.942,29
	<hr/> <hr/>
V. S T E U E R N U N D Ö F F E N T - L I C H E A B G A B E N	
	<hr/> <hr/>
1. SONST. ABGABEN UND BEITRÄGE	
	<hr/>
SONSTIGE GEBÜHREN	€ 1.350,00
KAMMERUMLAGEN	€ 3.709,00
	<hr/>
	€ 5.059,00
	<hr/> <hr/>
VI. S O N S T I G E R A U F W A N D	
	<hr/> <hr/>
INSTANDHALTUNGEN UND TRANSPORT- KOSTEN	
INSTANDHALTUNGEN 20 %	€ 9.626,55
NACHRICHTENAUFWAND UND PORTI	
PORTI	€ 5.022,00
TELEFAX U. TELEFONGEBÜHREN 20%	€ 27.593,25
INTERNETKOSTEN 20%	€ 416,67
	<hr/>
	€ 33.031,92
RAUMKOSTEN	
HEIZMATERIAL 20 %	€ 6.151,16
STROM 20 %	€ 9.573,57
GEMEINDEABGABEN 10 %	€ 927,00
REINIGUNGSMATERIAL 20 %	€ 1.589,26
MIET UND PACHTAUFWAND 0 %	€ 625,72
MIET- UND PACHTAUFWAND 20 %	€ 44.358,33
	<hr/>
	€ 63.225,04
	<hr/> <hr/>

erstellt gemäß den Auftragsbedingungen für WTH von:

Mag. Thomas Steinkellner

Die Steuerberatung in Andritz

Steuerberater - Unternehmensberater

Der sichere Weg zu Ihrem Erfolg

Erfolgsrechnung

A U F W E N D U N G E N

	2011
REISE-, FAHRT- UND KFZ-AUFWAND	
KILOMETERGELDER UNTERNEHMER	€ 14.700,00
RECHTS- UND BERATUNGSKOSTEN	
RECHTS- U. BERATUNGSKOSTEN 20%	€ 51.276,68
LOHNVERRECHNUNG IBM	€ 336,90
	<hr/> € 51.613,58
WERBEAUFWAND	
WERBEAUFWAND 0 %	€ 9.690,93
WERBEAUFWAND 20 %	€ 17.499,99
	<hr/> € 27.190,92
SONSTIGER VERSCHIEDENER SACHAUFWAND	
RADIO TELEVISION BETR. 10 %	€ 1.188,00
BÜROMATERIAL 20 %	€ 1.014,84
FACHLITERATUR UND ZEITUNGEN 10	€ 588,18
BETRIEBSVERSICHERUNGEN	€ 14.036,00
PFLICHTVERSICHERUNG GSVG	€ 53.665,16
AUS- U. FORTBILDUNG 20 %	€ 882,71
SONSTIGER AUFWAND 20 %	€ 670,83
	<hr/> € 72.045,72
	<hr/> € 271.433,73 <hr/>
VII. G E W I N N	
<hr/>	
GEWINN G. u. V.	€ 79.147,17
	<hr/> € 3.185.042,22 <hr/>

erstellt gemäß den Auftragsbedingungen für WTH von:

Mag. Thomas Steinkellner

Die Steuerberatung in Andritz

Steuerberater - Unternehmensberater

Der sichere Weg zu Ihrem Erfolg

Erfolgsrechnung

E R T R Ä G EI. H A U P T E R L Ö S E1. UMSATZERLÖSE

ERLÖSE 20 %

€ 3.193.381,48

2. ERLÖSBERICHTIGUNGEN

SKONTOAUFWAND INLAND 20 %

€ 6.182,42-

FORDERUNGSVERLUSTE 20 %

€ 10.808,33-

VERÄNDERUNGEN WERTBERICHTIGUNGEN

€ 6.651,49

€ 10.339,26-

€ 3.183.042,22

II. N E B E N E R L Ö S E

EIGENVERBRAUCH UND SACHBEZÜGE

PRIVATANTEILE TELEFON 20 %

€ 2.000,00

€ 3.185.042,22



Die Steuerberatung in Andritz

Max Mustermann



ANLAGEVERZEICHNIS

Ihre langlebigen Wirtschaftsgüter in Zahlen

Information wann soll ich z.B. meinen Fuhrpark erneuern

Sachkontenübersicht Anlageverzeichnis
für
Max Mustermann
Am Arlandgrund 27
8045 Graz

MB05/MUSTER

Seite 1

Sachkontenübersicht

Kto-Nr	Bezeichnung	Anschwert alt Veränderung Anschwert neu	Buchwert C AfA.kum. 2011/01/01	%	Veränderung	Buchwert AfA.kum. 2011/12/31	Bew. Reserve	IFB/IPR C
400	BETRIEBSAUSSTATTUNG	171400 0 171400	65521 105879	1	13139-	52382 119018	0	IFB 0 *
S u m m e		171400 0 171400	65521 105879	1	13139-	52382 119018	0	IFB 0 *

Z = Zugang	1 = Norm. AfA	5 = A.O. Abschr.	A = AfA-Veränd. VJ	BR: V = VZ-AfA	IFB: Z = Zugang	V = Verwendung
U = Umbuchung	2 = AfA-P12	6 = Teilw.Abschr.	B = Sonst.BW.Veränd.	P = AfA-P12	A = Abgang	U = Umbuchung
G = Gesamtabgang	3 = Vorz. Abschr.	7 = Zuschreibung		G = GWG		
T = Teilabgang	4 = Abschr. GWG	8 = Zuschuß		A = Ausld.Bet.		

erstellt gemäß den Auftragsbedingungen für WTH von:

Mag. Thomas Steinkellner

Steuerberater - Unternehmensberater

Die Steuerberatung in Andritz

Der sichere Weg zu Ihrem Erfolg

Anlagenverzeichnis
für
Max Mustermann
Am Arlandgrund 27
8045 Graz

MB05/MUSTER

Seite 2

400 BETRIEBSAUSSTATTUNG

Inv-Nr	Bezeichnung	Lieferant	Ansch.Dat	Ndauer	Anschwert alt	Buchwert C	%	Veränderung	Buchwert	Bew. Reserve	%	IFB/IPR C
			Inb.Dat	RestNd	Veränderung	AfA.kum.			AfA.kum.		IFB	
			Abg.Dat	Menge	Anschwert neu	2011/01/01			2011/12/31			
1-00	ADAPTIERUNGSKOSTEN	DIVERSE	1996/09/01	10,00	41400	22770	1	10	18630	0	9	0 *
			1996/09/01	4,50	0	18630			22770		IFB	
					41400							
2-00	EINRICHTUNG	COTRONIC	1996/09/01	10,00	60000	33000	1	10	27000	0	9	0 *
			1996/09/01	4,50	0	27000			33000		IFB	
					60000							
3-00	HEIZUNG	COTRONIC	1996/09/01	10,00	15000	8250	1	10	6750	0	9	0 *
			1996/09/01	4,50	0	6750			8250		IFB	
					15000							
4-00	2 PC ARBEITSPLÄTZE	COTRONIC	1996/09/01	2,00	40000	1			1	0	0	0 *
			1996/09/01	0,00	0	39999			39999		IFB	
					40000							
5-00	TEPPICHBODEN	COTRONIC	1996/09/01	5,00	15000	1500	1	10	1	0	9	0 *
			1996/09/01	0,00	0	13500			14999		IFB	
					15000							
S u m m e						171400	65521	1	52382	0	IFB	0 *
					0	105879			119018			
					171400							

Z = Zugang	1 = Norm. AfA	5 = A.O. Abschr.	A = AfA-Veränd. VJ	BR: V = VZ-AfA	IFB: Z = Zugang	V = Verwendung
U = Umbuchung	2 = AfA-P12	6 = Teilw.Abschr.	B = Sonst.BW.Veränd.	P = AfA-P12	A = Abgang	U = Umbuchung
G = Gesamtabgang	3 = Vorz. Abschr.	7 = Zuschreibung		G = GWG		
T = Teilabgang	4 = Abschr. GWG	8 = Zuschuß		A = Ausld.Bet.		

erstellt gemäß den Auftragsbedingungen für WTH von:

Mag. Thomas Steinkellner

Steuerberater - Unternehmensberater

Die Steuerberatung in Andritz

Der sichere Weg zu Ihrem Erfolg